



NEWS 2010

MODELLWELTEN - AUTOMODELLE



»Glück auf!«

Bei Busch dreht sich in diesem Jahr alles um das Thema »Bergwerk & Grubenbahn«. Es werden zahlreiche Produkte angeboten, von der fahrenden Grubenbahn über die passenden Gebäudemodelle und Zubehör, so dass sich sogar ein komplettes Bergwerk aufbauen lässt. Die passenden Einsatzfahrzeuge sind mit funktionierenden Blinkleuchten ausgestattet. Im Mittelpunkt jedoch steht die richtig fahrende Grubenbahn in H0 mit vorbildgetreuen Loks und Wagen. Alles ist in Bewegung. Bei der historischen »Fahrkunst« bewegen sich die Trittstufen wie in Wirklichkeit und bieten vorbildgerechten Modellspaß in höchster Präzision. Präzise sind auch wieder die in Laser-Cut-Technologie produzierten Gebäudemodelle. Sie sind auf den folgenden Seiten mit dem Qualitäts-Logo »Top-Quality made by Busch« gekennzeichnet und sind einfach im Zusammenbau. Sie



bestehen oftmals aus einem Material-Mix aus verschiedenen Werkstoffen: gefärbte Echtholz-Elemente und realistische Putzstrukturen bei den Fachwerkgebäuden, Kunststoffteile, zumeist fertig patiniert und eine stabile Unterkonstruktion für den sicheren Zusammenbau.

Die weiteren Themen setzen die erfolgreichen Serien des Vorjahres fort, z.B. das Thema »Das Dorf« mit Gebäudemodellen nach attraktiven Vorbildern: Bahnhof »Gunzen«, Haltepunkt »Aufhausen« und das bekannte Stellwerk »Sigmaringen« ermöglichen die Darstellung kompletter Bahnhofsanlagen aus Echtholz-Gebäudemodellen.

Die erfolgreiche »Natur Pur« Serie wird mit Unkraut zur realistischen Bodengestaltung und »berauschenden« Pflanzen, nämlich Hanf und Mohn, fortgesetzt.



Farb- und Materialänderungen vorbehalten (bei den abgebildeten Neuheiten handelt es sich teilweise um Prototypen, die von der endgültigen Lieferausführung abweichen können). Die Abbildungen beinhalten zum Teil Ausschmückungsdetails wie Figuren, Fahrzeuge, Bäume usw., die nicht zum Lieferumfang gehören.

Baugröße **H0 N TT Z**
Damit Sie leichter die passenden Artikel für Ihre Modellbahnanlage finden können, haben wir der Artikelnummer die entsprechende Baugröße wie z.B. H0 in einem Farbfeld vorangestellt. Artikel ohne Angabe der Baugröße sind für alle Spurweiten geeignet.

Das im vergangenen Jahr begonnene Thema »Im Dorf« wird um außergewöhnliche Gebäude ergänzt, u.a. Bahnhof »Gunzen«, Haltepunkt »Aufhausen«, Bahnsteig »Adorf«, Stellwerk »Sigmaringen«, ein typisches Filmtheater aus den 60er Jahren und das historische Feuerwehr-Gerätehaus »Ilfeld«. Bei fast allen gewählten Vorbildern handelt es sich um relativ kleine Ge-

bäude, die für typische Modellbahnen ideal passen. Alle Modelle werden in moderner Laser-Cut-Technik hergestellt und bestehen aus einem Materialmix aus fertig koloriertem Holz, Kunststoff und speziellem Architektur-Karton. Die Gebäudemodelle bestehen aus einem stabilen, einfach montierbaren Unterbau, der mit den verschiedenen Materialien verkleidet wird. Jeder

Packung liegt eine ausführliche und sehr gut illustrierte Farb-Anleitung bei. Damit wird der Zusammenbau auch für Laien sehr einfach und führt völlig unkompliziert zu absolut professionellen Ergebnissen. Für den Zusammenbau werden lediglich haushaltsübliche Werkzeuge wie Bastelmesser, Schere und Alleskleber benötigt.



H0 1462 Bahnhof »Gunzen«



TT 8762

Bausatz eines kleinen Bahnhofs in Holzbauweise nach dem Vorbild im sächsischen Vogtland. Holzstruktur in Laser-Cut-Technik originalgetreu ausgeführt. Authentische Nachbildung des Teerpappe-Daches. Komplett mit Bahnhofsuhr, Fernsprecher-Kasten, Sitzbank und Abfalleimer. Abmessungen H0: ca. 130 x 55 mm, 60 mm hoch. TT: ca. 94 x 40 mm, 40 mm hoch. Idealer Dorfbahnhof auch für kleinere Modellbahnanlagen. *Train station. Gare.*



H0 1464 Haltepunkt »Aufhausen«



N 8214

Nachbildung eines kompakten und attraktiven Haltepunktes nach einem Vorbild bei Bopfingen/Baden-Württemberg. Fachwerk in Echtholz bereits farbig gebeizt. Mit Uhr, Fernsprecherkasten, Abfallkorb und Fahrkartenautomat. Bausatz. Abmessungen (mit Anbau) H0: ca. 105 x 80 mm, 60 mm hoch. N: ca. 57 x 44 mm, 33 mm hoch. *Train stop. Point d'arrêt.*



HO 1466 Bahnsteig »Adorf«

Bausatz für zwei Bahnsteige nach einem Vorbild in Adorf (sächsisches Vogtland) Die Holzkonstruktion ist, wie im Original, aus Echtholz ausgeführt. Abmessung je Bahnsteig ca. 200 x 70 mm, 60 mm hoch (Gesamtlänge ca. 400 mm). *Train platform. Quai.*



HO 1467 Bahnsteig »Adorf« mit Unterführung

Ein Bahnsteig und eine Unterführung. Die Holzoberfläche des Vorbildgebäudes wurde im Modell perfekt umgesetzt. Im Inneren befindet sich eine Holzkonstruktion als tragendes Element, natürlich auch im Modell aus Echtholz. Zur Verlängerung des Bahnsteiges ist 1466 ideal geeignet. Abmessungen des Bahnsteiges ca. 200 mm x 70 mm, 60 mm hoch. Abmessungen der Unterführung 180 x 70 mm, 60 mm hoch. Gesamtlänge von Bahnsteig und Unterführung ca. 380 mm. *Train platform with underpass. Quai avec passage souterrain.*



HO 1425 Stellwerk »Sigmaringen«

Nachbildung des Originalvorbildes in Sigmaringen in Baden-Württemberg. Noch heute ist das attraktive Gebäude bei der Ortschaft in der Nähe des Bodensees zu besichtigen. Wie im Original sind auch im Modell die Wände aus echtem Holz gestaltet. Das Dach, die Regenrinnen, Fallrohre, Treppe usw. sind aus Kunststoff. Inklusive Inneneinrichtung. Abmessungen ca. 135 x 50 mm, 80 hoch.

Signal tower.
Poste d'aiguillages.


HO 1429 Streckenwärterhäuschen

Bausatz für ein Streckenwärterhäuschen in typischer Klinker-Bauweise. Das Vorbild ist in Wolfsgrün im Erzgebirge zu finden und dient dort als Schrankenwärterhäuschen. Abmessungen ca. 45 x 31 mm, 40 mm hoch.

Signalman's house.
Maison de garde-barrière.



HO 5928 Warnblinkanlage »DR«
TT 5929

2 typische Andreaskreuze wie sie in der ehemaligen DDR zum Einsatz kamen und auch heute noch Verwendung finden. Komplett-Set mit Blinkschaltung zum vorbildgerechten, wechselweisen Blinken der beiden roten Leuchtdioden. Anschlussfertig für 14 – 16 V Gleich- oder Wechselspannung. Crossing blinkers »DR«. Signaux avertisseurs »DR«.



Die Grubenbahn

Die richtig funktionierende Grubenbahn in H0, die auf Spur Z Gleisen von Märklin fährt (Schmalspurbahn, Nenngröße nach NEM H0i bzw. H0f), ist eine echte Innovation. Die Lokomotive ist so klein und leicht, dass eine korrekte Stromaufnahme nur durch eine magnetische Verstärkung des Anpressdrucks auf die Gleise möglich wird (GebrM angemeldet). Dadurch wird auch eine maßstäbliche ruckelfreie Langsamfahrt möglich. Das Start-Set beinhaltet alles, was zum unmittelbaren Technik-Spaß benötigt wird: Lok mit Wagen, Gleise und ein Batteriekasten mit Schalter. Die Erweiterung der Bahn mit weiteren Spur Z Gleisen ist möglich. Durch die Kombination mit den zahlreichen Gebäudemodellen aus der neuen Bergwerk-Serie bietet sich die Möglichkeit, die Bahn in ein Bergwerksdiorama zu integrieren. Die Grubenbahn ist sehr kompakt im Aufbau und eignet sich daher auch für kleinere Wohnungen. Wie in Wirklichkeit fährt die Bahn auch kleinste Kurvenradien (100 mm).



H0 5000 Grubenbahn Start-Set

Grubenlokomotive B 360 mit 3 Loren, 8 Bogengleise (Radius 145 mm, 45°), 1 gerades Gleis 110 mm, 1 Anschlussgleis 110 mm, Batteriekasten mit Schalter (Vorwärts/Rückwärts/Stopp), spezielle Metallplatten, um mit Magneten den Anpressdruck der Lok zu erhöhen sowie ausführliche Anleitung. Für das Gleisoval wird eine Grundfläche von mind. 402 x 302 mm benötigt. *Mine railway. Chemin de fer minier.*

Zum Betrieb der Bahn werden zwei 1,5 V Mignon-Batterien LR6/AA benötigt (nicht enthalten). Da die Lokomotiven nur einen minimalen Stromverbrauch haben, halten die Batterien bzw. Akkus relativ lange. Das Startset ist mit handelsüblichen Märklin® Schienen der Spurweite Z, den dazu passenden Metallplatten H0 5091 sowie weiteren Loks und Wagen erweiterbar.

Die Grubenlokomotive B 360

Die kleine Akku-Lok wurde in dem Betrieb für Bergausrüstung Aue in der ehemaligen DDR hergestellt und fand zahlreiche Verbreitung in Bergwerken verschiedener Regionen. Noch heute sind die robusten Dauerläufer bei Besucherbergwerken im Einsatz zu erleben. Das vorbildgetreue H0i/

H0f-Modell mit Mikromotor (3V=) hat hervorragende Langsamfahreigenschaften. Mit gelbleuchtender Frontlampe (LED), Magnetkupplungen zur Zugbildung mit den Loren sowie Stangenkupplung zur Verbindung mit den Mannschaftswagen. Länge ca. 33 mm.



H0 5010 Grubenlokomotive B 360

Das Original dieser Lok ist noch heute z.B. bei der historischen Erzbahn Schönborn-Dreiwerden im Fahrbetrieb zu erleben (Besucherbergwerk »Alte Hoffnung Erbstolln« bei Schönborn/Sachsen). *Mine locomotive B 360. Loco de mine B 360.*



H0 5011 Grubenlokomotive B 360

Das Vorbildmodell wird zurzeit in dem »Schaubergwerk Kupferplatte« bei Kitzbühel eingesetzt. Das grüne Gehäuse hat den Aufdruck »Schaubergwerk Kupferplatte« auf beiden Seiten und auf der Front. Wie das Vorbild ist die Bezeichnung »E-Lok 05« auf beiden Seiten des Daches gedruckt. *Mine locomotive B 360. Loco de mine B 360.*


H0 5020 Drei Loren

3 gelbe Bergwerksloren. Zugbildung mit weiteren Loren und der Grubenlokomotive durch magnetische Kupplung. Länge je Wagen ca. 19 mm. *3 tipper wagons. 3 lorries.*


H0 5026 Zwei Mannschaftswagen

2-achsige gelbe Mannschaftswagen mit geschlossenem Aufbau und seitlichen Zustiegsmöglichkeiten für Bergmänner oder Bergwerksbesucher. Innenausstattung mit Sitzbänken. Mit Stangenkupplung zur Zugbildung mit weiteren Mannschaftswagen und Grubenbahn-Loks. Länge je Wagen ca. 32 mm. *2 personnel carriers. 2 wagons de transport du personnel.*


H0 5021 Drei Loren

3 schwarze Bergwerksloren. Zugbildung mit weiteren Loren und der Grubenlokomotive durch magnetische Kupplung. Länge je Wagen ca. 19 mm. *3 tipper wagons. 3 lorries.*


H0 5027 Zwei Mannschaftswagen

Wie H0 5026, jedoch Farbe des Aufbaus Hellblau. *2 personnel carriers. 2 wagons de transport du personnel.*


H0 5022 Zwei Loren

2 geschlossene Loren zum Transport von Sprengstoff (rote Lore) und Werkzeug (gelbe Lore). Entsprechende Bedruckungen auf beiden Seiten der Loren. Mit Magnetkupplungen zur Zugbildung. Länge je Wagen ca. 19 mm. *2 tipper wagons. 2 lorries.*

5090 Batteriekasten mit Schalter

Batteriekasten passend zur Grubenbahn mit Vorwärts-/Rückwärts-/Stopp-Schalter für die Aufnahme von zwei Mignon-Batterien LR6/AA 1,5 V. *Battery case with power switch. Armoire à batteries avec commutateur.*

5091 Metallplatten

Metallplatten für die Erweiterung von Grubenbahn-Gleisanlagen. Die Metallplatten werden benötigt, um bei der Verwendung von handelsüblichen Z-Bahn Gleisen für die Grubenbahn den Anpressdruck der Lokomotiven zu erhöhen. Inhalt: 4 Stück, Abmessungen je ca. 200 x 150 mm. *Metal plates. Plaques métalliques.*



»Glück auf!«, dieser bekannte Bergmannsgruß passt sehr gut zum Einstieg in unsere neue Themenwelt im Bereich des Modellbaus. Die zahlreichen Gebäudemodelle nach Originalvorbildern und das entsprechende Zubehör tragen dazu bei, die Welt des Bergbaus zu verstehen und sich, ganz nebenbei, mit der Historie und Technik dieses interessanten Genres zu befassen. Damit das Bergwerk gebaut werden kann, wird alles, was dazu notwendig ist, ange-

boten: Material, um den Berg zu bauen, Förderschacht, Mundloch (Tunnelportal als Bergwerkseingang), Stollengestaltungs-Set, richtig funktionierende Fahrkunst (historischer »Fahrstuhl« in einem Bergwerk) u.v.m. Damit wird »Modellbahn-Zubehör« zu einem selbstständigen Systemspielzeug. Die ideale Ergänzung für die Gebäudemodelle ist die neue Grubenbahn von Busch. Hierfür gibt es sogar einen passenden Lokschuppen. Der Bau und die Gestal-

tung eines entsprechenden Bergwerkdioramas werden für die ganze Familie zu einem kreativen Freizeitspaß. Übrigens: Viele der Gebäudevorbilder und auch der Grubenbahn können noch heute im Original besichtigt werden. Informationen hierzu findet man im Internet z.B. unter: www.besucherbergwerk-trusetal.de; www.erzbahn.org

HO 1473 Stollengestaltungs-Set

Set mit Hölzern und Verstreben aus echtem Holz zur Innengestaltung eines Bergwerkstollens. Inkl. passendem Zubehör und Ausschneidebogen. *Mining Set. Set d'aménagement de galerie de mine.*



HO 1474 Pulverturm/Brunnenhaus

Bausatz eines Pulverturms zur Lagerung von Sprengstoff im Bergbau. Das kleine, runde Gebäude in Steinoptik ist auch als Brunnenhaus, Backhaus, Räucherammer usw. einsetzbar. Durchmesser ca. 35 mm, 46 mm hoch. *Munitions tower. Poudrière.*



Mundloch - Stolleneingang

Ein Mundloch, auch Stollenmundloch genannt, ist in der Bergmannssprache die Bezeichnung für den Eingang eines Stollens an der Tagesoberfläche. Stollenmundlöcher befinden sich in der Regel im Gebirge.


HO 1470 Mundloch

Eingang eines Bergwerkstollens für 1-gleisige Grubenbahnen. Tore aus Echtholz. Bausatz. Ca. 90 mm breit und 45 mm hoch. *Mine entrance for 1 rail train. Entrée de galerie de mine à 1 voie.*




HO 1471 Mundloch

Eingang eines Bergwerkstollens für 2-gleisige Grubenbahnen. Bausatz. Ca. 95 mm breit und 43 mm hoch. *Mine entrance for 2 rail train. Entrée de galerie de mine à 2 voies.*



HO 1472 Mundloch

Eingang eines Bergwerkstollens für Bergleute und Gäste eines Besucherbergwerks. Ca. 72 mm breit und 32 mm hoch. *Mine entrance for miners. Entrée de galerie de mine pour le personnel.*



H0 1476 Förderturm »Schlema«

Bausatz für ein Fördergerüst aus Holz nach dem Originalvorbild des Schachtes 15th im heutigen Besucherbergwerk »Markus-Semmler-Stollen« im sächsischen Schlema. Mit separatem Maschinenhaus. Die Teile des Turmes bestehen hauptsächlich aus Echtholz. Mit Drahtseil zur Verbindung der beiden Gebäude. Abmessungen des Turmes mit Anbau, Windfang und Abstützungen ca. 160 x 95 mm, 145 mm hoch. Abmessungen des Maschinenhauses ca. 80 x 60 mm, 56 mm hoch.
*Wooden shaft tower and powerhouse.
 Chevalement d'extraction en bois et salle des machines.*


H0 1477 Lampenhaus

Bausatz für ein Lampenhaus zur sicheren Aufbewahrung der Kopflampen für die Bergleute. Nach einem Originalvorbild im heutigen Besucherbergwerk Hühn am Ortsrand von Trusetal in Thüringen. Authentische Nachbildung der Schieferverkleidung und des Wellblechdaches. Türen und Fenster aus Echtholz. Inklusive bedruckter Lore »Glück auf«. Abmessungen ca. 90 x 65 mm, 52 mm hoch. *House for lamps. Lampisterie.*

MIKRO LÄNDER
DER CLUB
 GLÜCK AUF!
 Interessante Neuheiten zum Thema finden Sie auch bei Fallner und Viessmann.



HO 1475 Lokschuppen für Grubenbahn



Zweiständiger Lokschuppen mit Fachwerk und Toren in Echtholz. Nach einem existierenden Vorbild der Erzbahn Schönborn-Dreiwerden im mittleren Zschopautal (Sachsen). Speziell für Bergwerksbahnen in HOi/H0f. Tore zum Öffnen. Durchfahrthöhe ca. 33 mm, Durchfahrtsbreite 22 mm. Abstand von Schienenmitte zu Schienenmitte ca. 32 mm. Länge der Fahrzeughalle im Inneren ca. 90 mm.

Abmessungen ca. 130 x 85 mm, 55 mm hoch.

Bausatz.

Locomotive shed.


Remise pour chemin de fer minier.



HO 1478 Spatbunker (Umladestation)

Bausatz für eine originalgetreue Nachbildung der Bunkeranlage, die heute noch im Besucherbergwerk Hühn in Thüringen zu besichtigen ist. Die denkmalgeschützte Anlage diente im Bergbaubetrieb von 1953 bis 1990 dem Umschlag von Fluss- und Schwerpat. Das Material wurde mit den Loren in den Bunker hinein gefahren und in die seitlichen Bunkertaschen zur Verladung auf darunter stehende Lastwagen und Anhänger gekippt. Der Bausatz mit der originalgetreuen Zufahrt über ein Holzviadukt besteht nahezu vollständig aus farbig gebeizten und präzise in Laser-Cut Technik geschnittenen Echtholz-Elementen. Abmessungen (mit Zufahrt) ca. 280 x 120 mm, 125 mm hoch.

Loading. Trémie de chargement.



H0 1479 Fahrkunst (Bergwerkfahung)

Nachbildung einer so genannten »Fahrung« in einen Bergwerkschacht mit Funktion. Der historische Fahrstuhl in ein unterirdisches Bergwerk wird im Original durch Wasserkraft angetrieben. Zwei senkrecht in den Schacht hinein führende Stangen mit Trittstufen werden durch den Antrieb mit pendelnden Holzstangen in eine wechselseitige Auf- und Abwärtsbewegung gebracht. Durch kontinuierliches Umsteigen auf den Trittstufen ist es den Bergleuten möglich, in den Schacht ein- oder auszufahren. Bausatz aus Echtholz mit Motor (zum Anschluss an 14-16 V Wechselspannung). Mit Zulauf und Wasserrad. Abmessungen ca. 330 x 105 mm, 100 mm hoch, Einbautiefe 280 mm. *Mine elevator. Cage d'ascenseur de mine.*


H0 1033 Container-Set »Grubenwehr«

Die Container-Sets bestehen aus Bausätzen für jeweils zwei Container mit Treppe. Die Container können einzeln aufgestellt oder übereinander platziert werden. Die Container passen hervorragend zu unseren entsprechenden Fahrzeugserien. Inklusive Ausschneidebogen mit passenden Motiven. Abmessungen pro Container ca. 69 x 28 mm, 30 mm hoch. *Container Set »Mine rescue«. Set de conteneurs »sauvegarde dans les mines«.*


H0 1032 Container-Set »Bergsicherung«

Container Set »Mine security«. Set de conteneurs »sauvegarde en montagne«.


H0 5600 Weimar Mobilbagger »Bergsicherung« mit Blinkleuchte

Weimar Mobilbagger der Bergsicherung mit gelbem Blinklicht und elektronischer Blinkerschaltung. Anschlussfertig für 14-16 V Gleich- oder Wechselspannung. *Excavator with yellow blinking lights. Excavateur avec gyrophare jaune.*


H0 5601 Traktor Fortschritt und Multicar »Bergsicherung« mit Blinkleuchten

Zwei Fahrzeugmodelle »Bergsicherung« mit gelben Blinkleuchten und elektronischer Blinkerschaltung. Anschlussfertig für 14 - 16 V Gleich- oder Wechselspannung. *Vehicles with yellow blinking lights. Véhicules avec feux clignotants.*



HO 7188 Großes Landschaftsbauset

In diesem Riesen-Landschaftsbau-Paket ist alles enthalten, was man zur Gestaltung eines Modellbau-Geländes benötigt: Modellbau-Wabenplatten mit Steckverbindern für die einfache und schnelle Erstellung eines stabilen Untergrundes. Drahtgewebe, Gipsgewebe, Geländekrepp, Geländebau-Mörtel, Mörtelbecher, Seepapier und Seefolie, Streupulver in verschiedenen Grüntönen, Modellbau-Sand, Laubflocken, eine selbstklebende Straße, 10 Tannen, Geröllsteine, Islandmoos in verschiedenen Farben, 2 Tunnelportale (für Oberleitungsbetrieb geeignet) und sogar die Bauteile für eine richtige Waldhütte (beleuchtbar) mit Giebel-dach und einem Kamin als Innenausstattung. Auch dieses Set bietet ein unglaubliches Preis-Leistungsverhältnis. *Large landscape Set. Grand set de construction pour paysages.*



HO 6491 Mischwald mit 50 Bäumen »Mega-Spar-Set«

Dieses Baum-Set bietet einfach mehr fürs Geld. In dem Super-Spar-Pack ist in einem unschlagbaren Preis-Leistungsverhältnis ein richtig großer Mischwald aus insgesamt 50 Bäumen in verschiedenen Größen enthalten: 30 Tannen mit Wurzelfüßen ca. 50 bis 110 mm hoch und 20 Laubbäumen 70 bis 125 mm hoch. *Mixed forest with 50 trees. Forêt de feuillus avec 50 arbres.*



N 6591 Mischwald

30 Tannen mit Wurzelfüßen ca. 30 bis 60 mm hoch und 20 Laubbäumen 35 bis 55 mm hoch. *Mixed forest with 50 trees. Forêt de feuillus avec 50 arbres.*

HO 3016 Tunnel mit Bach und Holzsteg

Preiswertes Geländeteil für eingleisige, gebogene Strecken. Ecktunnel mit Bergbach, Holzbrücke, Wegkreuz und Bank zum Ausruhen für die müden Wanderer. Ideal zum Einstieg in das Modellbahn Hobby und passend zu Modellbahn-Startpackungen. Durchfahrthöhe des Tunnels ca. 96 mm. Abmessungen ca. 360 x 260 mm. *Tunnel with stream and wooden footbridge. Tunnel avec rivière et ponton.*



HO 3109 Geländeteil See mit Rastplatz

Der kleine See auf dem Geländeteil lädt zum Baden ein, während sich die Wanderer auf dem Rastplatz eine »Vesper« gönnen und darauf achten, keinen Müll zu hinterlassen. Hierfür gibt es ja die »grüne Tonne«, die extra aufgestellt wurde. Der See mit Rastplatz ist die ideale Ergänzung zu dem Tunnel HO 3016. Abmessungen ca. 300 x 180 mm. *Lake with rest stop. Étang avec bivouac.*



NATUR PUR

HO 1250 Hanf und Mohn

Lassen Sie sich durch diesen neuesten Artikel aus der »Natur-pur« Serie »berauschen«. Die Pflanzen sind wieder in der bisher unerreicht realistischen und dreidimensionalen Spritzgusstechnik ausgeführt. In dem Bausatz sind modellhafte Verkleinerungen für 6 Hanf und 16 Mohnpflanzen enthalten. Äußerst realistische Darstellung der typischen Blattform bei den »Cannabis«-Büschen, authentische Farben bei den Blüten der Mohnpflanzen. Mit Grundplatten. *Hemp and poppy. Chanvre et coquelocots.*




HO 1253 Zwei Loren mit Blumen

Bausatz für zwei ausgesiedelte Bergwerksloren, wie sie oftmals vor Besucherbergwerken oder in Ortschaften mit Bergbaugeschichte zur Dekoration aufgestellt werden. Die Bepflanzung mit den farnefrohen Blumen bietet einen äußerst reizvollen Kontrast zu den im Bergbaubetrieb gealterten schwarzen Loren. Mit original »Natur-pur« Blumen: Rosen, Margeriten und Sommerblumen in verschiedenen Farben und entsprechendem Blattwerk. Inklusive Gleisstück (Länge ca. 100 mm). *2 Tipper wagons with flowers. 2 lorries avec fleurs.*




HO 1252 Unkraut-Set

Diverse Gräser, Blätter und Pflanzen für einen »natürlichen« Unkrautbewuchs an Straßen, Gehwegen, Schienen usw. Mit Komponenten unserer realistischen »Natur-pur« und hochwertigen »Groundcover«-Boden-decker Serie. Mit ausführlicher farbiger Anleitung und vielen Gestaltungstipps. *Bad weeds. Mauvaises herbes.*



HO 6394 Wald-Set mit Aussichtsturm

Wald-Set mit realistischen Bäumen aus der »Natur Pur«-Serie: 3 Fichten (90–175 mm hoch) und 2 Kiefern (160 und 175 mm hoch). Mit Echtholz-Aussichtsturm und Besucherplattform. Zusätzlich enthalten: Fliegen- und Steinpilze (fertig bedruckt), Birkenpilze, Fichtenzapfen zum »Veredeln« sowie Farnpflanzen als Bodenbewuchs. Abmessungen des Turmes mit Treppenaufgang ca. 55 x 55 mm, 100 mm hoch. *Forest Set with lookout tower. Set forestier avec tour d'observation.*




HO 1496 Hochsitz aus Echtholz

Typischer Hochsitz als Ausguck für Jäger und Naturschützer. Echtholzteile bereits fertig farbige beizt. Universell einsetzbar in Feld, Wald und Wiese. Bausatz. Abmessungen ca. 31 x 31 mm, 70 mm hoch. *Raised hide. Mirador de chasse.*



1300 »Groundcover« 4er Set

Mit diesem »Schnupper-Set« zum Einstieg in die Verarbeitungsweise mit den super-realistischen Busch-Bodendeckern kommen wir dem Wunsch vieler Modellbaufreunde nach. Das Set beinhaltet die vier gebräuchlichsten Typen: Frühlingsgras, Sommergras, Sommeraue (2-farbig) und Frühlingsaue (2-farbig). Mit der ausführlichen, bebilderten Anleitung ist der Einstieg in die Bodengestaltungstechnik rasch möglich. Jeder der vier Abschnitte hat die Abmessungen von ca. 105 x 148 mm.
»Groundcover« Set of 4. Set de 4 »Groundcover«.



999811 Bastelheft »Natur Pur«

Hier erhält der ambitionierte Modellbauer aus erster Hand wertvolle Profi-Tipps zum Modellbau. Die bekannten Autoren Markus Tiedtke, Kurt Heidbreder und Michael Kratzsch-Leichsenring zeigen auf, wie Schritt für Schritt großartige Schaustücke und Modellbahnanlagen entstehen können. Mit dem Schwerpunkt auf die Gestaltung mit den »Natur-pur« Produkten von Busch nehmen verschiedene Themenbereiche auf 76 Seiten Gestalt an. Anhand aufwändigster Farbaufnahmen und einer Menge Tipps und Tricks wird gezeigt, wie aus Modellbau-Träumen Realität wird. Thematisch gegliedert und übersichtlich gestaltet bietet das Heft viele Inspirationen und gehört zur Standard-Literatur für Modellbauer und Modellbahner. *Instruction book with suggestions for building models.*



Landschaftsbau-Profi-Seminare

Unsere erfolgreiche Landschaftsbau-Seminarreihe wird weiter fortgesetzt: In diesem Jahr werden folgende Themen angeboten: Fels- und Landschaftsgestaltung (Fluss und See, 16./17.04.10) und Landschaftsgestaltung mit Wasser und Bau von Laser-Cut-Gebäudemodellen (15./16.10.10). Mit dem 1,5-tägigen Seminar wollen wir Ihnen zeigen, wie mit Busch-Materialien naturgetreue Landschaften gestaltet werden können. Sie bauen unter Anleitung Schritt für Schritt ein kleines Diorama und bekommen dabei auch viele Profitipps. Nach Abschluss erhalten Sie eine Urkunde über die Seminarteilnahme. Weitere Informationen und Anmeldeunterlagen erhalten Sie direkt von Busch oder im Internet unter: www.busch-model.com/info/seminar.htm

Folgende Artikel wurden im vergangenen Jahr als Neuheit angekündigt, sind aber erst ab Frühjahr 2010 lieferbar:

N 8221 Gütterschuppen »Braunsdorf«



N 8245 Dörfliches Wohnhaus

TT 8785 Dörfliches Wohnhaus



N 8235 Lupfenturm

Z 8575 Lupfenturm

N 8246 Wohnhaus, braun

8247 Wohnhaus, grau



Auch für die Freizeitgestaltung hat Busch in diesem Jahr die passenden Produkte: Der reichhaltig ausgestattete Bootsverleih mit Echtholz-Kassenhaus und Steg lädt zum Wassersport ein. Wer lieber »in die Luft geht«, ist mit den

beiden schicken Segelflugzeugen bestens bedient. Einer etwas anderen »Freizeitbeschäftigung« gehen die Konsumenten unserer Hanf und Mohnpflanzen nach, eine weiteres Highlight unserer bekannten »Natur Pur«-Serie mit de-

taillierten Pflanzen, die natürlich wieder dreidimensional in Kunststoffspritzguss hergestellt werden.

HO 1154 Segelflugzeug mit Anhänger

Bedruckung des Segelflugzeuges mit dem Werbemotiv einer Versicherung und Deutschland-Fahne Mit Spezialanhänger für den Transport eines Segelflugzeuges. Fertigmodelle.
Glider with trailer. Planeur avec remorque.

HO 1155 Segelflugzeug mit Anhänger

Segelflugzeug mit einem »Strahlenmotiv« und Anhänger. Fertigmodell. *Glider with trailer. Planeur avec remorque.*



Ideale Ergänzung zum Segelflugplatz 1050.

HO 1142 Sitzgelegenheiten

Über 100 verschiedene Sitzmöglichkeiten für Modellfiguren im Maßstab 1:87. Reichhaltig ausgestattet mit Tribüne für Sportplätze, Volksfeste usw., Waldsitzgarnitur mit 2 Sitzbänken und Tisch aus Baumstämmen, 6 Baumstümpfe, 6 Heuballen, 2 Brauereigarnituren mit 4 Sitzbänken und 2 Tischen, Hochsitz, 8 Bierkästen, 4 Campingstühle mit zwei Tischen, Bürodrehstuhl, 2 Parkbänke und einem »stillen Örtchen« (Spielfeld nicht enthalten) Bausatz.
Set with various types of seats. Différents sièges.



HO 1065 Bootsverleih


Kompletter Bausatz für einen typischen Bootsverleih mit viel Zubehör: Kassenhaus und großer Bootssteg mit Anlegestelle aus echtem Holz, Ruder- und Motorboote (mit Außenborder), Schlauchboote und Luftmatratzen. Der Bootssteg kann in verschiedenen Varianten aufgebaut werden. Abmessungen des Kassenhäuschens ca. 70 x 48 mm, 58 mm hoch. Abmessungen des Bootsstegs ca. 350 x 30 mm.
Boat rentals. Location de barques.



H0 1452 Feuerwehr-Gerätehaus »Ilfeld«

N 8242

Das Original dieses wunderschönen und kompakten Feuerwehr-Gerätehauses kann noch heute im Städtchen Ilfeld mitten im Nationalpark Harz besichtigt werden. Die Verkleinerung gibt das Vorbild perfekt wieder: Fachwerkbauweise aus echtem Holz und perfekter Nachbildung der verputzten Gefache, Schlauchturm mit Holzverkleidung, Holztore und Türen in authentischem Feuerwehr-Farbtönen. Das Gebäudemodell ist die ideale Ergänzung zu den Fahrzeugen und Feuerwehr-Gebäudemodellen von Busch. Durch die kompakte Bauweise ist der Bausatz auch auf kleineren Anlagen einsetzbar. Abmessungen H0: ca. 135 x 75 mm, 153 mm hoch. N: ca. 73 x 41 mm, 83 mm hoch. *Fire Department equipment house. Caserne de pompiers.*



H0 1431 Filmtheater

Bausatz für ein typisches, kleinstädtisches Filmtheater aus den sechziger Jahren mit allem was dazu gehört: Schaukästen für die Kinopлакate, Eingangsbereich mit Schriftzug auf dem Vordach, Treppenaufgang und Doppelflügeltür. An der Seite des Zweckbaus befinden sich die Notausgänge sowie der separate Zugang zu dem Vorführraum über eine Außentreppe. Durch die kompakte Bauweise kann endlich auch auf kleineren Anlagen ein Kinomodell platziert werden. Auf dem beiliegenden Ausschnidebogen befinden sich zahlreiche zeitgenössische Filmplakate verschiedener Epochen, vom Poster bis zur großformatigen Außenwerbung.

Tipp: Zahlreiche kleinere Kinos sind in den achtziger Jahren dem so genannten »Kinosterben« zum Opfer gefallen und werden heute z.B. als Variété, Kleinkunsthöhne oder Musiktheater für Rock-Konzerte genutzt. Auch für diese Varianten ist das Gebäudemodell ideal geeignet. Abmessungen ca. 180 x 120 mm, 82 mm hoch. *Cinema. Cinéma.*



H0 1414 Trafostation

TT 8754

Nachbildung einer in der ehemaligen DDR üblichen Trafostation (Typ »G 1«, Baujahr 1961 – 1980) Bausatz. Abmessungen H0: ca. 63 x 35 mm, 27 mm hoch. TT: ca. 46 x 25 mm, 20 mm hoch. *Transformer station. Cabine électrique.*



HO 1413 Diesel-Tankstelle

Diesel-Tankstelle für die Betankung von ländlichen Nutzfahrzeugen auf Bauernhöfen, zum Betanken von Diesel-Loks auf Güterbahnhöfen, als Industrietankstelle u.ä. geeignet. Bausatz mit 4 Zapfsäulen, großem Dieseltank, Podest mit Treppenaufgang, Ölfässer, Kanister, Wellblechhütte und Werkzeug. *Diesel service station. Pompe à fioul.*


HO 1492 Hundezwinger

2 typische Hundezwinger in Echtholz-Bauweise. Sehr realistische Nachbildung der Metallgitter- und Türen sowie des Teerpappe-Daches. Geeignet für den privaten Bereich, Hundeschulen und Behörden wie z.B. Polizei, Technisches Hilfswerk und Berg-Rettungswacht. Bausatz. Abmessungen Hundezwinger mit Giebeldach ca. 43 x 34 mm, 29 mm hoch, Abmessungen Hundezwinger mit Flachdach ca. 51 x 31 mm, 26 mm hoch. *Dog pens. Niches de chiens.*


Mini-Welten

Vorbildgetreu zusammengestellte Ausgestaltungsdetails zum direkten Einbau in die Modellbahnanlage. Lieferung in Blisterbox. *Mini worlds. Petit décors.*

HO 7718 Mini-Welt »Wasserwacht«

Inhalt: »Wasserwacht«-Rettungsboot mit Fahrer. Bootssteg aus Echtholz mit Autoreifen als Prallschutz, Wasserwacht-Mitarbeiter und Schwäne. *Mini world »Water rescue«. Petit décor »Sauvetage en mer«.*


HO 7719 Mini-Welt »Weg mit dem Gestrüpp«

Inhalt: Alte Lore mit verwelkten Pflanzen sowie zwei Gartenhelfer mit Werkzeug und Laubhaufen. *Mini world »Gardening«. Petit décor »Horticulture«.*


HO 4154 Straßenleuchte mit Holzmast

Universell einsetzbare Straßenleuchte mit Mast aus echtem Holz. Auch für den Bahnhofsbereich und Industriegelände geeignet. Nachbildung der Betoneinfassung am Fuß der Lampe. Lampenausleger mit vorbildgerecht weiß leuchtenden Neon-LEDs. Fertigmodell. Höhe ca. 90 mm. *Street lamps on wooden poles. Éclairage public avec mat en bois.*


HO 1494 Kiosk

Kompakter Kiosk in Fachwerkbauweise. Das attraktive Modell besticht durch seine authentische Darstellung des Echtholz-Fachwerkes mit verputzten Gefachen. Komplett ausgestattet mit zusätzlicher Litfaßsäule und Plakathaltern für die zahlreichen Werbemotive auf dem beiliegenden Ausschneidebogen. Auch als Kassenhaus für Besucherbergwerke, Freizeitparks usw. geeignet. Bausatz. Abmessungen (Kiosk) ca. 37 x 37 mm, 35 mm hoch. *Kiosk. Kiosque.*



HO 25005 Messerschmitt Bf 109 G6 »Tschechoslowakei«

Modell eines Luftwaffen-Polizei-Flugzeuges wie es in den Nachkriegsjahren in der Tschechoslowakei hergestellt und bis Anfang der fünfziger Jahre dort im Grenzschutz eingesetzt wurde. *Messerschmitt airplane »Czechoslovakia«. Messerschmitt avion »Tchécoslovaquie«.*



HO 25006 Messerschmitt Bf 109 G6 Nachtjäger »Wilde Sau«

Modell eines Jagdfliegers wie er im zweiten Weltkrieg im deutschen Jagdgeschwader 9 zur Nachtjagd eingesetzt wurde. Mit realistischer Darstellung der fleckigen Nachtarnung. *Messerschmitt airplane »Night fighter«. Messerschmitt avion »Chasseur de nuit«.*



Automodelle mit Blinkleuchten

Alle Fahrzeugmodelle werden anschlussfertig für 14-16 V Gleich- oder Wechselspannung geliefert. *Vehicles with build-in blinkers. Poissonnier ambulant avec éclairage.*

HO 5607 Mercedes MK 94 »Feuerwehr«

Mit Doppelblaulicht Wechselblinkern (Glühlampen) und elektronischer Blinkschaltung. *Mercedes MK 94 »Fire Department«. Camion pompier Mercedes MK 94.*



Preiswerte Automodelle für die Ausgestaltung von Modellbahnanlagen

HO 1606 Audi-Set

Audi A6, Audi A4 und Audi A4 Avant. *Audi-Set. Coffret Audi.*



HO 1607 Italienische Sport- und Rallye-Fahrzeuge

Fiat Punto »Rallye«, Alfa 147 »Cup«, Lancia Delta HF Integrale »Evo«. *Italian sport and rally vehicles. Voitures de course et de rallye italiennes.*



HO 1608 Europäische Rallyefahrzeuge

Drei historische Rallye-Fahrzeuge. *European rally vehicles. Voitures de rallye européennes.*



HO 7631 Kleindiorama Halloween 9 »Ball der Vampire«

Graf Dracula bittet heute zum Tanz in sein Schloss in Transsilvanien. Auch die Vampirlady hat die Anreise nicht gescheut. Hierzu hat sie ihren schnellen Leichenwagen extra mit »Side-Pipes«, Lufteinlass auf der Motorhaube und einem »wegweisenden« Kürbis als Navigationssystem auf dem Dach des Fahrzeuges »getunt«. *Mini diorama »Halloween 9«. Mini diorama »Halloween 9«.*



HO 7639 Kleindiorama Merry Christmas XIV »Geschenke-Express«

Mit seinem Raketenfahrzeug ist der Weihnachtsmann turboschnell unterwegs. Leider schluckt es eine Unmenge Sprit. Vielleicht hätte er doch besser die Abwrackprämie nutzen sollen, um sich einen sparsamen Kleinwagen zuzulegen? Auch bei diesem neuen Kleindiorama handelt es sich um ein kleines Meisterwerk. *Mini diorama »Merry Christmas XIV«. Mini diorama Merry Christmas »Merry Christmas XIV«.*



HO 5630 Mercedes C-Klasse »Polizei«

Mit Blaulichtbalken (blaue Leuchtdioden), elektronischer Blinkschaltung sowie leuchtenden Scheinwerfern und Rückleuchten. *Mercedes C-Klasse »Police«. Mercedes classe C »Police«.*



HO 5631 Mercedes M-Klasse »Notarzt«

Mit Blaulichtbalken (blaue Leuchtdioden), elektronischer Blinkschaltung sowie leuchtenden Scheinwerfern und Rückleuchten. *Mercedes M-Klasse »Emergency Doctor«. Mercedes classe M »Médecin urgentiste«.*



FORMNEUHEIT
Mercedes-Benz E-Klasse Coupé

Das Gesicht mit den rhombischen Vieraugen-Scheinwerfern des edlen Coupés mit dem eleganten »Hüftschwung« lässt eindeutig die Familienzugehörigkeit zur aktuellen E-Klasse erkennen. Stimmgig in allen Proportionen steht das Modell dem Original in keiner Weise nach. Klare helle Scheinwerfer und der chromfolienbeprägte Kühlergrill geben dem neuen Gesicht dieses wunderschönen Coupés den unverwechselbaren Charme. Die vielen superfeinen Drucke von Zierleisten, Türgriffen und Fensterumrandungen sowie die naturgetreue Wiedergabe von Rückleuchten, Bremsleuchte und Blinker in den Außenspiegeln verleihen diesem Modell seine Authentizität in jedem Detail. Aufwändig lackierte Felgen, verchromte Nebelleuchten und Auspuffendrohre runden das perfekte Erscheinungsbild ab.



44200 Mercedes-Benz E-Klasse
Limousine, »Schwarz« ■ März 2010



44203 Mercedes-Benz E-Klasse
Limousine, »Weiß« ■ März 2010



44204 Mercedes-Benz E-Klasse
Limousine, »Grün« ■ März 2010



41655 Mercedes-Benz E-Klasse Coupé
»CMD-Collection« Hellblau FORMNEUHEIT
■ Mai 2010



41656 Mercedes-Benz E-Klasse Coupé
»CMD-Collection« Graubraun FORMNEUHEIT
■ Mai 2010



41657 Mercedes-Benz E-Klasse Coupé
»CMD-Collection« Braun FORMNEUHEIT
■ Mai 2010



41658 Mercedes-Benz E-Klasse Coupé
»CMD-Collection« Silber FORMNEUHEIT
■ Mai 2010



FORMNEUHEIT
Mercedes-Benz E-Klasse T-Modell

Die athletische Silhouette mit der keilförmig ansteigenden Seitenlinie und dem markanten rhombischen Vieraugen-Gesicht sorgt für ein perfektes Zusammenspiel aus Dynamik und Kraft. Das 1:87er Modell besticht durch viele optische Highlights, wie beispielsweise die hochglänzende Karosserie mit scharfer Konturenführung in original Mercedes-Benz-Fahrzeuglackierungen. Schon bei der Konstruktion werden in aufwändigen Arbeitsschritten sämtliche Linienführungen genauestens berücksichtigt, damit später auch am Modell alle Lichtkanten wiederzufinden sind. Die vielen superfeinen Prägungen und Drucke von Zierleisten, Türgriffen und Fensterumrandungen sowie die naturgetreue Wiedergabe von Rückleuchten, Bremsleuchte und Blinker in den Außenspiegeln sind eine Selbstverständlichkeit.



49750 Mercedes-Benz GLK-Klasse
Rot ■ März 2010



49753 Mercedes-Benz GLK-Klasse
Weiß ■ März 2010



49754 Mercedes-Benz GLK-Klasse
Dunkelblau ■ März 2010



44255 Mercedes-Benz E-Klasse T-Modell
»CMD-Collection« Dunkelsilber FORMNEUHEIT
■ Juli 2010



44256 Mercedes-Benz E-Klasse T-Modell
»CMD-Collection« Dunkelgrau FORMNEUHEIT
■ Juli 2010



44257 Mercedes-Benz E-Klasse T-Modell
»CMD-Collection« Grün FORMNEUHEIT
■ Juli 2010



44258 Mercedes-Benz E-Klasse T-Modell
»CMD-Collection« Hellblau FORMNEUHEIT
■ Juli 2010





43654 Mercedes-Benz C-Klasse T-Modell
»Polizei« ■ März 2010



44201 Mercedes-Benz E-Klasse
Limousine, »Polizei« ■ Juli 2010



46114 Smart Fortwo 07
»Crazy Cars« ■ Mai 2010



46113 Smart Fortwo 07
»Promille Polentex« ■ März 2010



48462 Piaggio Ape 50
»Polizei Mettmann« ■ Juli 2010



42915 Cadillac 70 Limousine ■ März 2010



44417 Bentley Serie III
Cabrio geschlossen, metallic ■ März 2010



47508 Ford Mustang Cabrio
mit Airstream ■ März 2010

Fußball- Weltmeisterschaft 2010



46112 Smart Fortwo 07
»Fußball 2010«, limitierte Auflage
■ Mai 2010




Aufklappbar

Die Rolltore der Fahrzeuge mit zweigeteiltem Aufbau lassen sich wechselseitig öffnen, so dass man sie mit verschiedenen Gerätschaften (Feuerlöscher, Werkzeugkisten, Spaten, Eimer usw.), die der Packung beiliegen, ausstatten kann.



43802 Mercedes-Benz MK 94 1224
»Feuerwehr Augsburg« ■ Juli 2010



43804 Mercedes-Benz MK 94 1224
»Feuerwehr« ■ Juli 2010



43850 Mercedes-Benz MK 88 1224
»Feuerwehr Nürnberg« ■ Juli 2010



49659 Audi A6 Avant
»Feuerwehr Düsseldorf« ■ März 2010



41961 Citroën H
»Pompiers de Crozon« mit Schlauchboot ■ März 2010



48713 Fiat 500
»Feuerwehr Bad Liebenzell« ■ Mai 2010



Rund um's Thema »Grubenbahn«
 »Hi ho, hi ho...«. Hinter den sieben Bergen, bei den sieben Zwerg-Kiefern liegt ein Stollen, in dem eine Grubenbahn die H0-Figuren an ihren Einsatzort bringt. Zu diesem besonderen Themenschwerpunkt gibt es neben einer Vielzahl an Modellbauartikeln auch die passenden Automodelle, um eine komplette Szenerie aufbauen zu können. Na dann »Glück auf«!



43012 Toyota Land Cruiser J4
 »Grubenwehr« ■ Juli 2010



40648 Tempo Dreirad
 »Kohletransport« ■ Juli 2010



41049 Mercedes-Benz O-3500
 »Zechenbus« ■ Juli 2010



47841 Mercedes-Benz Sprinter
 »Grubenwehr« ■ Juli 2010



43503 Toyota Land Cruiser HZ J78
 »Bergwacht Nürnberg« ■ Juli 2010



42818 Fortschritt ZT 303
 »Bundes Forst« ■ Juli 2010



44014 Dodge Power Wagon
 »Forest Service« ■ Juli 2010





42772 VW Käfer
»THW« ■ März 2010



49658 Audi A6 Avant
»RKT« ■ März 2010



41963 Citroën H
»DRK« ■ März 2010



42913 Cadillac 70 Station Wagon
»Combination Model« ■ Mai 2010



43011 Toyota Land Cruiser J4
mit Airstream »Hospital« ■ Mai 2010



41831 Ford E-350
»Wyoming Medical Center«, Motiv Buffalo ■ Mai 2010



41832 Ford E-350
»Wyoming Medical Center«, Motiv Roe Deer ■ Mai 2010



41833 Ford E-350
»Medsouth« ■ Juli 2010

»Weldebräu«

Im außergewöhnlich »flip-pigen« Firmen-Design präsentieren sich die Fahrzeugmodelle der »Welde Brauerei«. Alles der in Schwetzingen Plankstadt ansässigen Brauerei ist besonders, die Flaschen, die Gläser, das Design – hier fällt einfach alles aus dem Rahmen und reicht sich nicht in die Norm des üblich gleichen Erscheinungsbildes ein.



40787 Mercedes-Benz LP809
»Welde No. 1« ■ Mai 2010



43513 Toyota Land Cruiser HZ J78
»Welde Jahrgangsbier« ■ Mai 2010



48467 Piaggio Ape 50
»Welde No. 1« ■ Mai 2010



46115 Smart Fortwo 07
»Welde Gold« ■ Mai 2010

aufklappbar!



47924 Iveco Daily
»Welde No. 1« ■ Mai 2010

Modelle 47924 und 44941 mit viel Zubehör wie Stehtische, Zapfhahn, Bierkrüge, Teller, Werbetafeln zum Ausschneiden usw.




44941 Ausschankwagen
»Welde No. 1« ■ Mai 2010

aufklappbar!



49752 Mercedes-Benz GLK-Kasse
»Welde Push up Energy« ■ Mai 2010





46150 Smart Fortwo Coupé
»youfm« ■ Juli 2010



46858 Mercedes-Benz W123
Limousine »Unverwüsthlich« ■ Juli 2010



47922 Iveco Daily
»Circus Renz« ■ März 2010



46516 Renault 4CV
»Azur« ■ Mai 2010



41964 Citroën H
»Bistro« ■ Juli 2010



42323 Peugeot 403
»Miko« ■ Mai 2010



41962 Citroën H
»Miko« ■ Mai 2010



41048 Mercedes-Benz O-350
»Eichberger« ■ Mai 2010



49028 Ford Crown Victoria
»Taxi 24 Seven« ■ Juli 2010



48228 Chevrolet Pick-up
»Fischerei« ■ Juli 2010



48464 Piaggio Ape 50
»Eiscafé Venezia« ■ Mai 2010



48458 Piaggio Ape 50
»Bäckerei« ■ Mai 2010



48461 Piaggio Ape 50
»Surf-Shop« ■ Mai 2010

FORMNEUHEIT
Mähdrescher Fortschritt E 514

Ährenvolle Aufgabe! Der beim VEB Kombinat Fortschritt Landmaschinen gefertigte Mähdrescher ist eine selbstfahrende Erntemaschine zum Dreschen von Getreide, Ölsaaten und Hülsenfrüchten und wurde auch noch nach der Wende produziert. Das 1:87er Modell ist hochdetailliert und sogar mit einem schwenkbaren Ernteschacht ausgestattet. So ist es möglich, das Modell auf einem Feld bei der Arbeit oder während einer Leerfahrt in Szene zu setzen.



40162 Fortschritt E 514
Mähdrescher, rot FORMNEUHEIT
■ Juli 2010

40160 Fortschritt E 514
Mähdrescher, blau FORMNEUHEIT
■ Juli 2010

40161 Fortschritt E 514
Mähdrescher, grün FORMNEUHEIT
■ Juli 2010



42874 Weimar Mobilbagger
T147-2 »Reichsbahn« ■ März 2010



42804 Fortschritt ZT 300
In Sonderfarbe mit Aufsattelbeetpflug ■ März 2010



40056 Traktor Kramer KL 11
»Flickwerk« ■ März 2010




42806 Fortschritt ZT 300
»Zahn der Zeit« ■ März 2010



42861 Flüssigmisttankanhänger HTS 100
»Dauereinsatz« ■ März 2010



42875 Weimar Mobilbagger
T147-1 »Dauereinsatz« ■ März 2010



Emotions made by Ricko - Automodelle in 1:87

Extravagante und ausgefallene Modelle sind das Markenzeichen von Ricko. In höchster Qualität und Detailtreue wird jedes Modell aufwändig in Handarbeit hergestellt und ist ein kleines Kunstwerk in miniature. Besondere Highlights sind die mehrfarbigen Renn- und Rallyedekorationen, bei denen die Einzeldrucke schon fast nicht mehr zählbar sind. Bei einigen Modellen werden sogar zusätzlich noch Schablonenlackierungen und spezielle Airbrushtechniken eingesetzt, um das Originalvorbild so perfekt wie möglich zu realisieren. Damit die kleinen Kostbarkeiten gut geschützt sind, werden sie in einer Sammelbox aus stabilem Kunststoff geliefert. Da die einzelnen Modelle nur in wenig Varianten erscheinen, ist das Sammeln kompletter Modellserien leicht gemacht.

Weitere Informationen finden Sie auch unter www.rickoricko.de



Distributed by Busch



98 38050 Maybach Typ SW35
Rot/Schwarz FORMNEUEHEIT
■ Mai 2010



98 38150 Maybach Typ SW35
Elfenbein/Schwarz FORMNEUEHEIT
■ Mai 2010




98 38250 Maybach Typ SW35
Schwarz FORMNEUEHEIT
■ Mai 2010



98 38253 Rolls Royce Silver Ghost
Cabrio offen, Grau FORMNEUEHEIT
■ Juli 2010



98 38353 Rolls Royce Silver Ghost
Cabrio offen, Blau FORMNEUEHEIT
■ Juli 2010



98 38453 Rolls Royce Silver Ghost
Cabrio geschlossen, Weiß FORMNEUEHEIT
■ Juli 2010



98 38553 Rolls Royce Silver Ghost
Cabrio geschlossen, Rot FORMNEUEHEIT
■ Juli 2010

Masterpiece

AUTOMOTIVE REPLICAS

Automodelle in 1:87

Nobelkarossen ab Anfang des 19. Jahrhunderts bis hin zum topaktuellen Fahrzeug sind bei Firma Masterpiece im Repertoire. Detailverliebt und in höchster Qualität findet man beispielsweise an den Oldtimermodellen neben der filigranen Ausstattung feinste Speichenfelgen, kleinste kutschenähnliche Lämpchen und hauchdünnen Zierrat. Neuere Modelle bestechen durch Dynamik und Eleganz.



99 87090 Bugatti Typ 35T
Baujahr 1926, FORMNEUHEIT
■ März 2010



99 87100 Bugatti Typ 50
Baujahr 1931, FORMNEUHEIT
■ März 2010



99 87110 Bugatti Typ 57 »Atlantic«
Baujahr 1931, FORMNEUHEIT
■ März 2010

Aktuelle Informationen und voraussichtliche Liefertermine finden Sie hier: www.busch-model.com/masterpiece



98 38083 Plymouth HEMI Cuda 1971
Sassy-Grass Green FORMNEUHEIT
■ März 2010



98 38183 Plymouth HEMI Cuda 1971
Curious Yellow FORMNEUHEIT
■ März 2010



98 38283 Plymouth HEMI Cuda 1971
In Viole FORMNEUHEIT
■ März 2010



98 38383 Plymouth HEMI Cuda 1971
Tor Red FORMNEUHEIT
■ März 2010



98 38483 Plymouth HEMI Cuda 1971
Sno White FORMNEUHEIT
■ März 2010



Willkommen im Club!



DER CLUB

Mehr Vorteile für Sie:

Exklusive Modelle, besondere Events, immer bestens informiert und natürlich Insider-Tipps - das bieten Ihnen die MIKRO LÄNDER! BUSCH, FALLER, und VIESSMANN, drei starke Marken, bündeln Kräfte und Kompetenzen im gemeinsamen Club – dem Club MIKRO LÄNDER. Profitieren Sie von den vielen Vorteilen, vom Stammkundenstatus, von Einkaufsvorteilen, von Vorab-Informationen und einem Clubausweis, der so manche Türen öffnet.

Jetzt Mitglied werden!

Steigen Sie ein, werden Sie Mitglied einer ganz besonderen Enthusiasten-Familie, die näher »dran« ist als andere.

www.mikrolaender.de

EXKLUSIV



Das THW feiert in diesem Jahr sein 60-jähriges Bestehen. Aus diesem Anlass produziert Busch den Mercedes MK 88 und den Weimar Mobilbagger in THW Ausführung exklusiv für MIKRO LÄNDER Club Mitglieder. Alle Club-Mitglieder erhalten mit der nächsten MIKRO TICKER Aussendung die Bestellunterlagen.



EINE INITIATIVE VON



MIKRO LÄNDER Club
 Busch GmbH & Co. KG
 Heidelberger Str. 26
 D-68519 Viernheim
 Tel. 06204 - 6007 26
 E-Mail: info@mikrolaender.de

49952 Zubehör Set
»Offroad« ■ März 2010



Offroad- Zubehör

Ihr Fachgeschäft:



Weiteres Zubehör finden Sie im aktuellen Busch Modellbahn-Zubehör Katalog 2010.

Best.-Nr. 999899

You will find more information in the Busch catalogue «Model Railway Accessories 2010».

Busch Accessoires pour Trains Miniatures 2010.

Order No. 999899

Farb- und Materialänderungen vorbehalten (bei den abgebildeten Neuheiten handelt es sich teilweise um Prototypen, die von der endgültigen Lieferausführung abweichen können). Die Abbildungen beinhalten zum Teil Ausschmückungs-
details wie Figuren, Fahrzeuge, Bäume usw., die nicht zum Lieferumfang gehören.

Baugröße **H0 N TT Z**
Damit Sie leichter die passenden Artikel für Ihre Modellbahnanlage finden können, haben wir der Artikelnummer die entsprechende Baugröße wie z.B. H0 in einem Farbfeld vorangestellt. Artikel ohne Angabe der Baugröße sind für alle Spurweiten geeignet.

Busch GmbH & Co. KG
Postfach 1260
D-68502 Viernheim
info@busch-model.com
www.busch-model.com

